

INSPIRON 15/15R/M531R

Quick Start Guide

Snelstartgids

Guide d'information rapide

Schnellstart-Handbuch

Guida introduttiva rapida



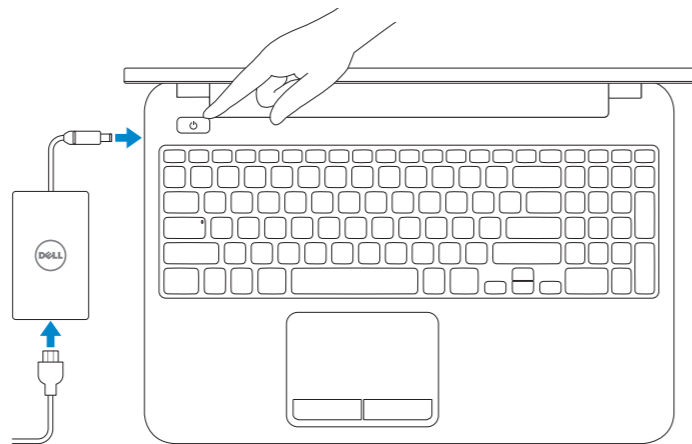
1 Connect the power adapter and turn on your computer

Sluit de netadapter aan en schakel de computer in

Brancher l'adaptateur secteur et mettre votre ordinateur sous tension

Netzadapter anschließen und Computer einschalten

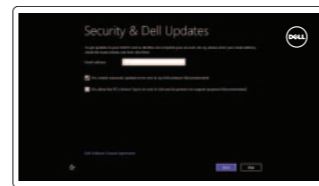
Connettere l'alimentatore e accendere il computer



2 Finish Windows setup

Voltooi de Windows-setup | Terminer l'installation de Windows

Windows-Setup abschließen | Terminare l'installazione di Windows



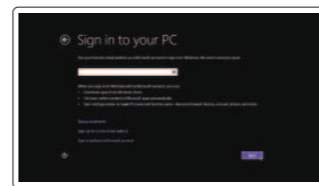
Enable security and updates

Schakel de beveiliging en updates in
Activez la sécurité et les mises à jour
Sicherheit und Aktualisierungen aktivieren
Abilitare sicurezza e aggiornamenti



Connect to your network

Maak verbinding met het netwerk
Connectez-vous à votre réseau
Mit dem Netzwerk verbinden
Connettere alla rete



Sign in to your Microsoft account or create a local account

Meld u aan bij uw Microsoft-account of maak een lokale account aan
Connectez-vous à votre compte Microsoft ou créez un compte local
Bei Ihrem Microsoft-Konto anmelden oder ein lokales Konto erstellen
Effettuare l'accesso al proprio account Microsoft oppure creare un account locale

3 Explore resources

Verken de hulpmiddelen | Explorer les ressources

Ressourcen kennenlernen | Esplora risorse



Help and Tips

Hulp en tips | Aide et astuces
Hilfe und Tipps | Aiuto e suggerimenti



My Dell

Mijn Dell | Mon Dell
Mein Dell | Il mio Dell



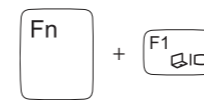
Register your computer

Registreer uw computer | Enregistrez votre ordinateur
Computer registrieren | Registrare il computer

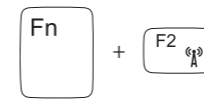
Shortcut keys

Sneltoetsen | Raccourcis clavier

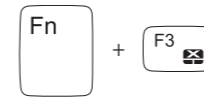
Tastaturbefehle | Tasti di scelta rapida



Switch to external display
Naar extern beeldscherm schakelen
Basculer vers un moniteur externe
Auf externe Anzeige umschalten
Passa allo schermo esterno



Turn off/on wireless
Draadloos in-/uitschakelen
Activer ou désactiver le sans fil
Wireless ein-/ausschalten
Attiva/Disattiva modalità senza fili



Disable/enable touchpad
Touchpad uit-/inschakelen
Activer ou désactiver le pavé tactile
Touchpad deaktiveren/aktivieren
Attiva/Disattiva touchpad



Decrease brightness
Helderheid verminderen | Diminuer la luminosité
Helligkeit reduzieren | Riduci luminosità



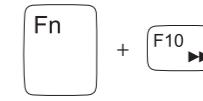
Increase brightness
Helderheid vermeerderen | Augmenter la luminosité
Helligkeit erhöhen | Aumenta luminosità



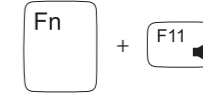
Play previous track/chapter
Vorige track/hoofdstuk afspelen
Lire le morceau ou le chapitre précédent
Vorherigen Titel bzw. vorheriges Kapitel wiedergeben
Riproduci traccia/capitolo precedente



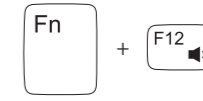
Play/Pause
Afspelen/Pauzeren | Lire/Pause
Wiedergabe/Pause | Riproduci/Metti in pausa



Play next track/chapter
Volgende track/hoofdstuk afspelen
Lire le morceau ou le chapitre suivant
Nächsten Titel bzw. nächstes Kapitel wiedergeben
Riproduci traccia/capitolo successivo



Decrease volume
Geluidsniveau omlaag | Diminuer le volume sonore
Lautstärke reduzieren | Diminuisci volume



Increase volume
Geluidsniveau omhoog | Augmenter le volume sonore
Lautstärke erhöhen | Aumenta volume



Mute audio
Geluid dempen | Couper le son
Audio stummschalten | Disattiva audio

Product support and manuals

Productondersteuning en handleidingen
Support produits et manuels
Produktsupport und Handbücher
Supporto prodotto e manuali

Contact Dell

Neem contact op met Dell
Contacter Dell
Kontaktaufnahme mit Dell
Contattare Dell

Regulatory and safety

Regelgeving en veiligheid
Réglementations et sécurité
Sicherheitshinweise und Zulassungsinformationen
Normative e sicurezza

Regulatory model and type

Beschreven model en type
Modèle et type réglementaires
Muster-Modellnummer und Muster-Typnummer
Normativa modello e tipo

Computer model

Computermodel
Modèle de l'ordinateur
Computermodell
Modello del computer

dell.com/support

dell.com/support/manuals

dell.com/windows8

dell.com/contactdell

dell.com/regulatory_compliance

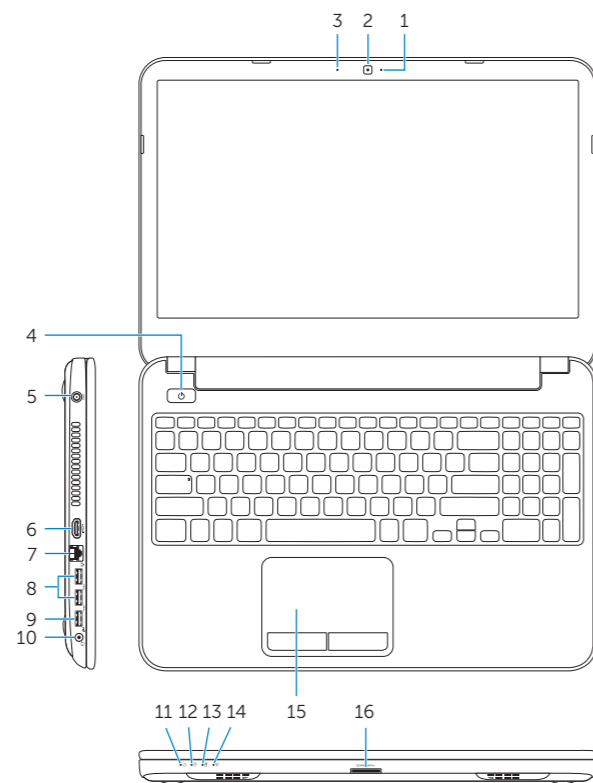
P28F

P28F001/ P28F002

**Inspiron 3521/5521/3537/5537/
M531R-5535**

Features

Kenmerken | Caractéristiques | Funktionen | Funzioni



1. Camera-status light
2. Camera
3. Digital microphone
4. Power button
5. Power-adaptor port
6. HDMI port
7. Network port
8. USB 3.0 ports (2)
9. USB 2.0 port
10. Headset port
11. Power-status light
12. Hard-drive activity light

13. Battery-status light
14. Wireless-status light
15. Touchpad
16. Media-card reader
17. USB 2.0 port
18. Optical drive
19. Security-cable slot
20. Regulatory label
21. Service Tag label

1. Statuslampje camera
2. Camera
3. Digitale microfoon
4. Aan-uitknop
5. Netadapterpoort
6. HDMI-poort
7. Netwerkpoot
8. USB 3.0-poorten (2)
9. USB 2.0-poort
10. Headsetpoort
11. Stroomstatuslampje
12. Activiteitslampje harde schijf

1. Voyant d'état de la caméra
2. Caméra
3. Microphone numérique
4. Bouton d'alimentation
5. Port de l'adaptateur secteur
6. Port HDMI
7. Port réseau
8. Ports USB 3.0 (2)
9. Port USB 2.0
10. Port pour casque
11. Voyant d'état de l'alimentation
12. Voyant d'activité du disque dur

13. Statuslampje batterij
14. Statuslampje draadloos netwerk
15. Touchpad
16. Mediakaartlezer
17. USB 2.0-poort
18. Optisch station
19. Sleuf voor beveiligingskabel
20. Label met voorschriften
21. Servicetag

13. Voyant d'état de la batterie
14. Voyant d'état du sans fil
15. Pavé tactile
16. Lecteur de carte mémoire
17. Port USB 2.0
18. Lecteur optique
19. Emplacement pour câble de sécurité
20. Étiquette de conformité aux normes
21. Étiquette de numéro de service

1. Kamerastatusaanzeige
2. Kamera
3. Digitaal Microfoon
4. Betriebsschalter
5. Netzadapteranschluss
6. HDMI-Anschluss
7. Netzwerkanschluss
8. USB 3.0-Anschlüsse (2)
9. USB 2.0-Anschluss
10. Kopfhöreranschluss
11. Stromversorgungsanzeige
12. Festplattenaktivitätsanzeige

1. Indicatore di stato della fotocamera
2. Fotocamera
3. Microfono digitale
4. Accensione
5. Porta dell'adattatore di alimentazione
6. Porta HDMI
7. Porta di rete
8. Porte USB 3.0 (2)
9. Porta USB 2.0
10. Porta auricolare
11. Spia stato dell'alimentazione
12. Spia attività disco rigido

13. Akkuzustandsanzeige
14. Wireless-Statusanzeige
15. Touchpad
16. Speicherkartenlesegerät
17. USB 2.0-Anschluss
18. Optisches Laufwerk
19. Sicherheitskabeleinschub
20. Normenetikett
21. Service-Tag-Nummer

13. Indicatore di stato della batteria
14. Indicatore di stato modalità senza fili
15. Touchpad
16. Lettore schede multimediali
17. Porta USB 2.0
18. Unità ottica
19. Slot per cavo di sicurezza
20. Etichetta di conformità alle normative
21. Etichetta Numero di servizio

